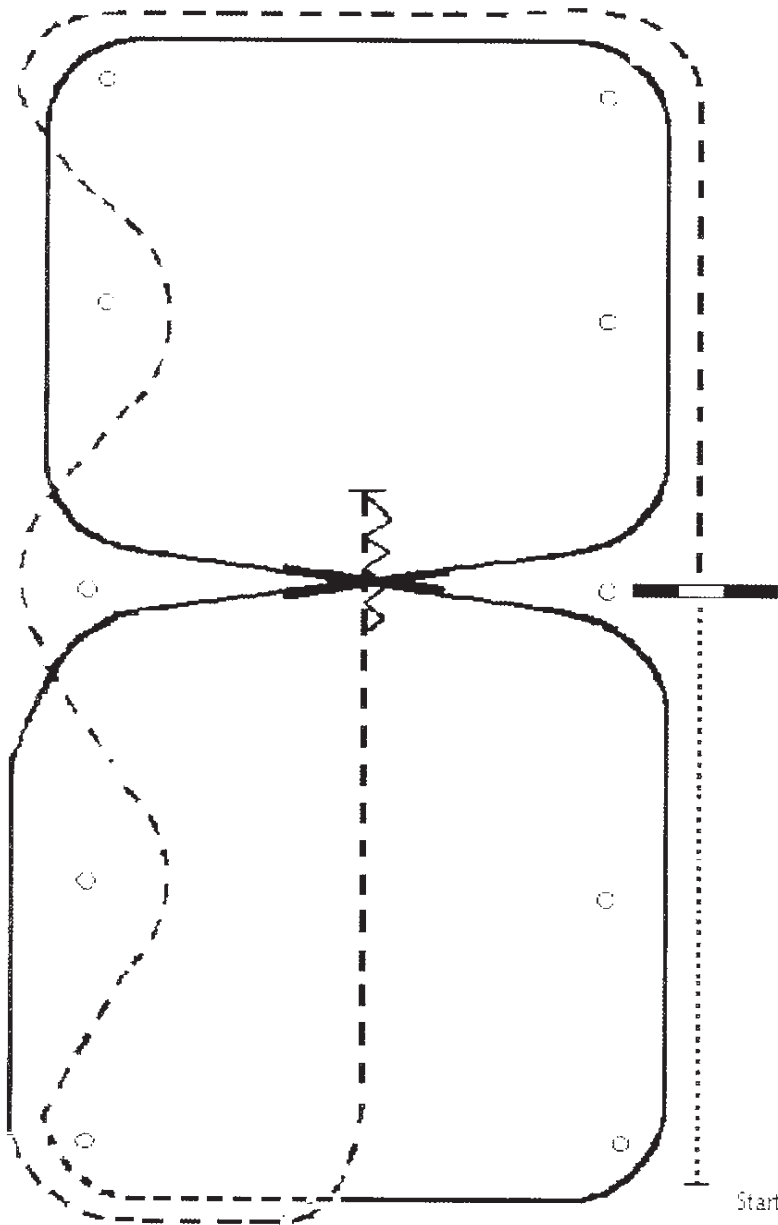



Wermland Western Riders Träning Inför Tävling Molkom 2014-05-31

Klass 2 Western Riding



WESTERN RIDING MÖNSTER NR 9

1. Skritt över bom
2. Trav
3. Trav i serpentin
4. Galoppfäktning vänster galopp
5. Första galoppombytet höger galopp
6. Andra galoppombytet vänster galopp
7. Bryt av till trav
8. Stöpp och rygga



Wermland Western Riders Träning Inför Tävlning Molkom 2014-05-31

Klass 3

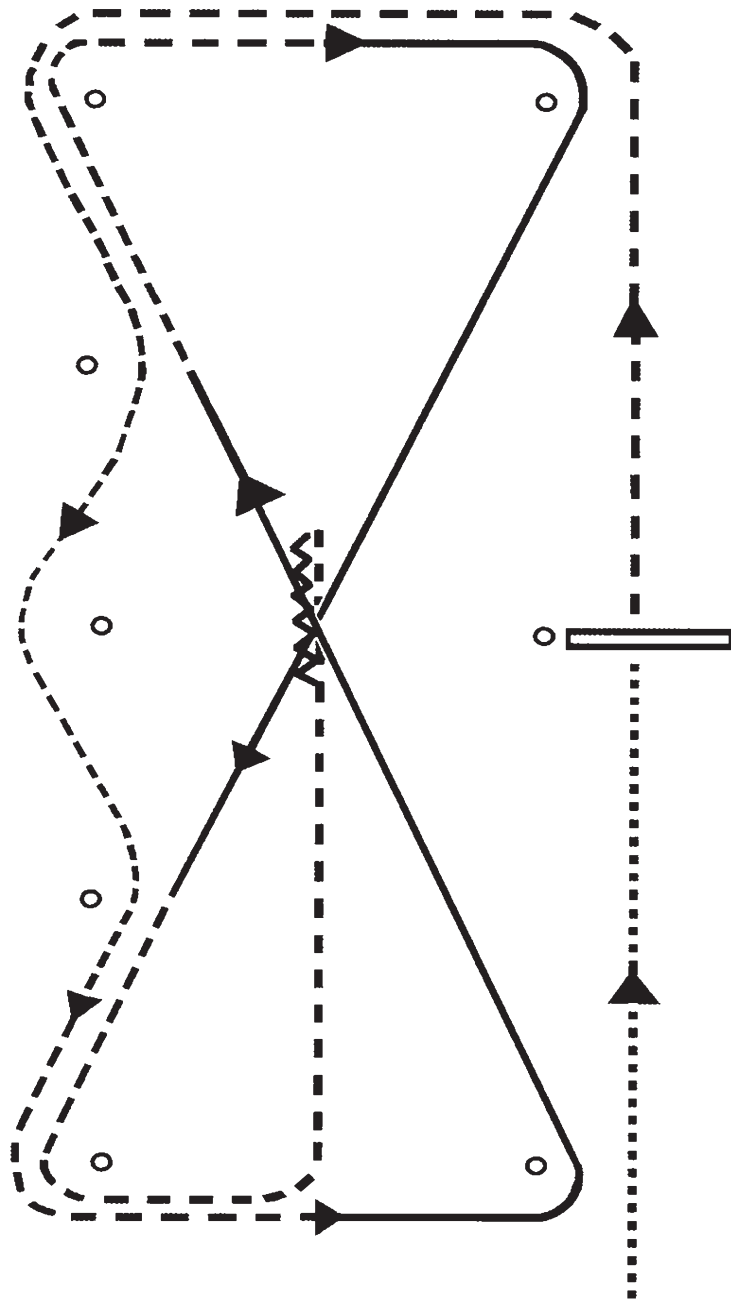
Western Riding walktrot

galoppen ersätts med mellantrav på diagonalerna

Klass 4


Western Riding walktrot leadline

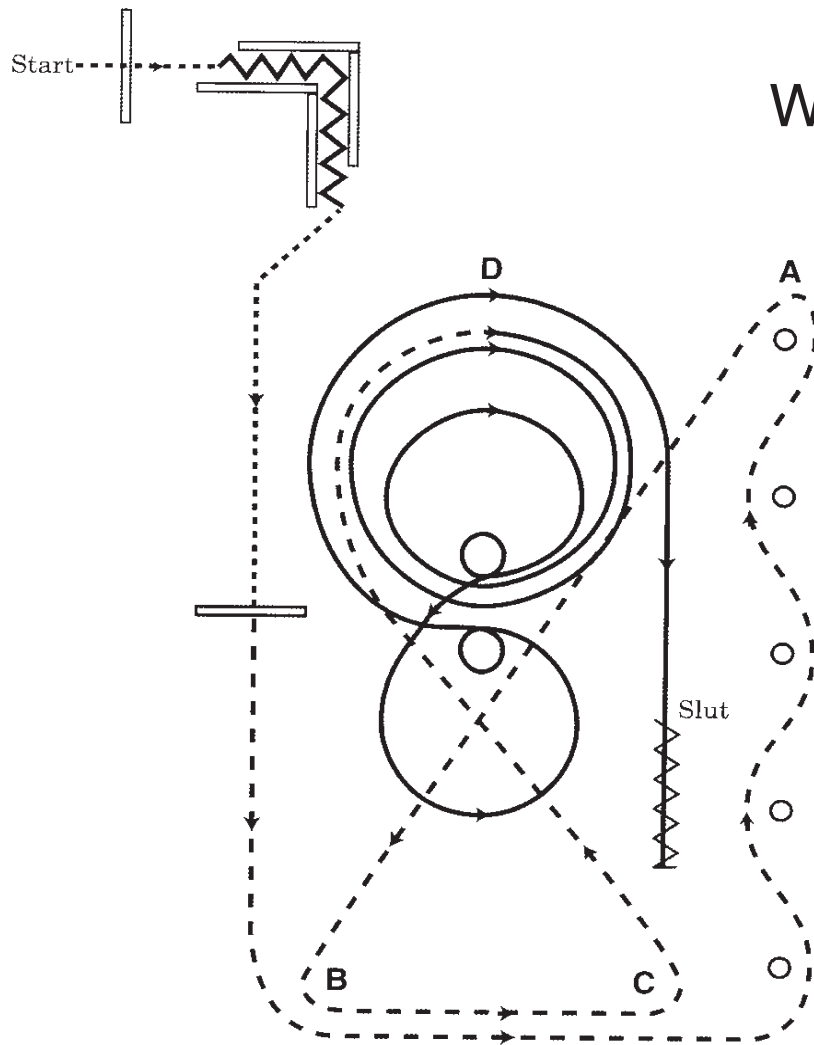
galoppen ersätts med mellantrav på diagonalerna



WESTERN RIDING MÖNSTER NR 11

1. Skritt, över bommen
2. Övergång till trav och serpentin i trav
3. Galoppfattning, vänster galopp och avbrott till trav
4. Galoppfattning, höger galopp och avbrott till trav
5. Rid förbi mittmarkeringen, stop och rygga tillbaka över mittmarkeringen.






Wermland Western Riders Träning Inför Tävlning Molkom 2014-05-31

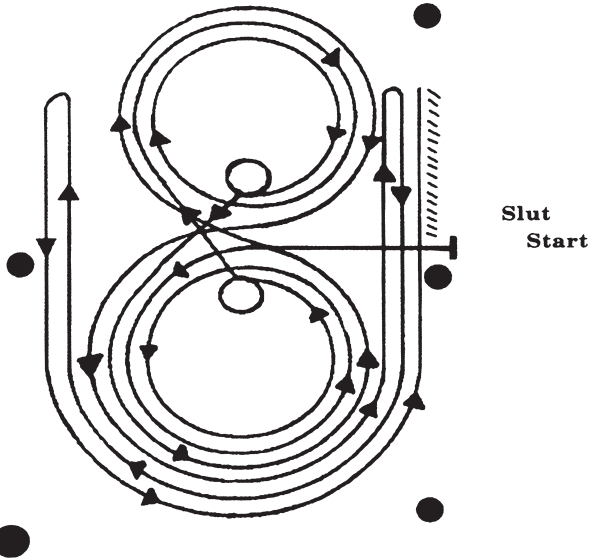
Klass 15 Versatile Horse

VERSATILE HORSE MÖNSTER 6.

1. Öppna, gå igenom, och stäng grinden
2. Rygga igenom L:et och gör därefter en vändning åt vänster, 180°
3. Skritta över bommen och kom fram i trav (jog) efter bommen.
4. Trav (jog) mellan konerna
5. Mellan A och B mellantrav (extended jog)
6. Mellan B och C trav (jog)
7. Mellan C och D mellantrav (extended jog)
8. Vid D fatta höger galopp och rid 1 1/2 stor snabb och därefter en liten långsam volt åt höger.
9. Gör en stop, stanna till
10. Gör en spin åt höger, stanna till
11. Fatta vänster galopp och rid en liten långsam volt åt vänster
12. Gör en stop, stanna till
13. Gör en spin åt vänster
14. Fatta höger galopp och på börja en stor snabb volt åt höger men slut den inte utan fortsätt längs långsidan och gör en stop efter den fjärde (4) konen och rygga därefter minst 10 steg.



Wermland Western Riders Träning Inför Tävling Molkom 2014-05-31



Klass 16 Reining

REININGMÖNSTER NR 13

D-klass och Prova På-klass

1. Börja mitt på banan, vänd mot domaren. Fatta vänster galopp och rid två volter åt vänster, den första stor och snabb, den andra liten och långsam.
2. Stanna på mitten av banan och gör en spin åt vänster, avsluta vänd mot domaren, stanna till.
3. Fatta höger galopp och rid två volter åt höger, den första stor och snabb, den andra liten och långsam.
4. Stanna på mitten av banan och gör en spin åt höger, avsluta vänd mot domaren, stanna till.
5. Fatta vänster galopp, rid en stor snabb volt åt vänster. Byt galopp på mitten av banan. Rid en stor snabb volt åt höger. Byt galopp på mitten av banan.
6. Slut åttavolten och påbörja en stor snabb volt åt vänster men slut den inte utan rid längs långsidan förbi mittmarkeringen och gör en rollback åt höger, minst sex meter från vägg/staket, utan att stanna till.
7. Fortsätt tillbaka runt tidigare cirkel men slut den inte utan rid längs motsatt långsida, förbi mittmarkeringen och gör en rollback åt vänster, minst sex meter från vägg/staket, utan att stanna till.
8. Fortsätt tillbaka runt den förra volten men slut den inte utan rid rakt ner längs motsatt långsida, förbi mittmarkeringen och gör en sliding stop minst sex meter från vägg/staket. Rygga i slidespåret, minst 3 m. Stanna till för att visa att mönstret är avslutat.

Domare har rätt att begära kontroll av bettet.
Det är tillåtet att ta av huvudlaget vid domarkontroll.

